



Pour les premières journées ...


Une carte de visite reprenant les dispositions pratiques (enfant reste à midi à l'école ; papa ... maman ... viendra reprendre l'enfant à ...) sera mise dans le cartable.
Merci d'y indiquer le N° de téléphone où l'on pourra vous joindre facilement durant ces premiers jours de classe.

Chers Parents,

Bienvenue chez les grands de 1^{ère} maternelle !

Afin de vous éviter l'affluence dans les magasins, au début du mois de septembre, nous avons le plaisir de vous présenter dès maintenant, la liste du matériel* souhaité pour la prochaine rentrée scolaire.

- Un cartable que votre enfant sache ouvrir facilement (autonomie), **sans roulettes**, et qui puisse contenir un livre de dimension A4
- Un change complet de vêtements avec le prénom de l'enfant
- Deux boîtes de lingettes et deux boîtes de mouchoirs
- Une pochette de **gros** feutres à l'eau « *Reynolds* »
- 4 petites photos de votre enfant - format identité - **dès le premier jour**
- Une boîte de crayons de couleur « *Stabilo* »
- Un pot de pâte à modeler « *Play-Doh* »
- Deux gros tubes de colle « *Pritt* »
- Un rouleau de sacs plastique (5L) pour les changes sales
- 5 photocopies portrait A4 (visage de votre enfant en noir et blanc)




Tout le matériel est mis en commun

A prévoir :

- Une collation pour 10H et 15H15
- Des chaussures « **SANS LACETS** » **VELCRO**
- Nous vous remercions de marquer tous les vêtements et les chaussures - cela évitera pertes et vols.
- Ne pas lui mettre de bretelles ni de ceinture , (pantalons munis d'élastiques).

Si votre enfant reste à la sieste, veuillez apporter :

- une petite couverture de la taille d'un lit de bébé marqué distinctement au nom et prénom de votre enfant
- selon les besoins, un petit « doudou » également marqué (car ceux-ci resteront dans le local de sieste)



Tout cela dans le but de faciliter son autonomie et pour nous épargner une grande perte de temps.

Si vous ne venez pas personnellement reprendre votre enfant, merci de préciser (dès le premier jour et par écrit), les références exactes de la personne autorisée à reprendre l'enfant.

**!!! Durant la première semaine, il n'y aura pas de repas chauds.
Il faut donc prévoir un pique-nique pour les enfants qui restent à l'école le midi.**

Nous vous remercions de votre bonne attention et nous vous assurons que nous mettrons tout en œuvre pour que cette année soit heureuse et pleine de joie pour vos enfants.

P.S. : Nous récupérons volontiers les feuilles de tous formats et de toutes les couleurs pour nos réalisations.

Les institutrices de 1^{ère} maternelle.



Chers Parents,

Bienvenue en 2^{ème} maternelle !

Afin de vous éviter l'affluence dans les magasins, au début du mois de septembre, nous avons le plaisir de vous présenter dès maintenant, la liste du matériel* souhaité pour la prochaine rentrée scolaire.

- deux grandes **boîtes** de mouchoirs en papier (Kleenex...) }
- deux bâtons de colle de style « Pritt » de 40 gr (de couleur blanche) }
- une pochette de gros marqueurs « Bic » }
- 12 grands crayons de couleur (**triangulaires** « Stabilo ») }
- un livre à colorier }
- deux boîtes de lingettes }
- un crayon gris triangulaire « Stabilo » + taille crayon adapté avec réservoir + une gomme }

**le tout au nom de
l'enfant (chaque
marqueur, crayon...)**

Gymnastique

- une paire de sandales de gymnastique (prénom de l'enfant dans les sandales)

Matériel de piscine (le jour vous sera communiqué ultérieurement).

- un maillot (pas de short)
- une grande serviette
- un bonnet de bain (pour tous) (en vente à l'école avec le sigle « PDE » si vous le souhaitez)



Le tout dans un sac à dos (sans ficelles car trop dangereux). Soyez gentils de **marquer tous** les vêtements et le sac que votre enfant portera ce jour-là.

PAS DE BOUTONS, NI BAS COLLANTS

(Tenue idéale : un training »)



A prévoir :

- des chaussures avec **velcro** sont obligatoires (l'enfant sera amené régulièrement à les enlever et à les remettre).
- marquer **tous** les vêtements et les chaussures - cela vous évitera pertes et vols
- **ne pas mettre** de bretelles ni de ceinture... - pantalons munis d'élastiques
- prévoir un cartable que votre enfant puisse ouvrir et fermer tout seul

Tout cela dans le but de faciliter son autonomie et pour nous épargner une grande perte de temps .

Nous vous remercions de votre bonne attention et nous vous assurons que nous mettrons tout en œuvre pour que cette année soit heureuse et pleine de joie pour votre enfant.

P.S. : N'oubliez pas que le cartable de votre enfant doit être suffisamment grand pour y mettre la farde d'avis et la collation et sans roulettes s.v.p.

Les institutrices de 2^{ème} maternelle.




Chers Parents,

Bienvenue en 3^{ème} maternelle !

Afin de vous éviter la foule de la rentrée, dans les magasins, voici la liste du matériel* souhaité :


- une boîte de lingettes
 - une boîte de mouchoirs en papier
 - une pochette de 12 crayons de couleurs
 - une pochette de fins feutres à l'eau (12)
 - une pochette de gros feutres à l'eau (12)
 - deux **gros** bâtons de colle « Pritt »
 - deux crayons gris + une gomme + un taille crayon avec réservoir
 - un cahier (feuilles lignées) de format A4 de 120 pages (avec spirale)
 - un pot de pâte à modeler « Play-Doh »
 - un rouleau de papier collant transparent (avec dérouleur)
 - un savon « pousse mousse »
-] de préférence de marque : « Bic »



Tout le matériel est à marquer individuellement
(y compris les crayons et les feutres et les capuchons de ceux-ci)


Prévoir pour la piscine :

- un maillot ou un slip (pas de short)
 - un grand drap de bain
 - un bonnet en **silicone** (en vente à l'école avec le sigle « PDE » si vous le souhaitez)
 - le tout marqué dans un sac prévu à cet effet (sac à dos)
- Pensez à marquer tous les vêtements que votre enfant portera ce jour



Prévoir pour la gymnastique :

- une paire de sandales de gymnastique blanches avec élastiques (**marquées à l'intérieur**)



Nous vous demandons d'apporter **TOUT le matériel en UNE FOIS** le premier jour d'école , dans un sac et de tout marquer au prénom de votre enfant.

En 3e maternelle, **chaque enfant possède son matériel individuel !!!**

P.S. : Tout matériel de papeterie : papiers, feuilles blanches, feuilles de couleurs et enveloppes sont les bienvenus.

D'avance merci

Commande matériel 1^{re} primaire 2017-2018



Matériel fourni par l'école :

- tous les cahiers, la pochette à mots et les fardes.

Matériel compris dans le pack (à 30 €) :

- enveloppe plastique pour y glisser les différents comptes
- farde « cartable »
- 3 crayons ordinaires
- 2 gommes
- 1 taille-crayons
- 2 colles
- 1 latte de 30 cm
- 1 ardoise et son bic
- 1 cahier Atoma à fardes plastiques (A5)
- 1 paire de ciseaux
- Des crayons de couleur
- Des marqueurs

Matériel à acheter par vos soins pour la rentrée :

- 1 plumier de travail
- 1 plumier de coloriage
- 1 cartable
- 1 petite boîte à bons points

Afin de faciliter la rentrée, nous nous proposons d'acheter le matériel nécessaire cité dans le pack.

Nous vous remercions d'apporter le montant de **30 euros** à transmettre sous enveloppe (nom+prénom+classe+droitier ou gaucher) à l'institutrice maternelle de votre enfant pour le **26/06/2017** au plus tard.

Veuillez spécifier sur l'enveloppe si votre enfant est gaucher ou droitier.

Merci pour votre précieuse collaboration !

Les institutrices de première primaire.

Classes de 2^e primaire du « Paradis des Enfants »



Matériel scolaire



Chers parents,

Afin de vous permettre d'acheter le matériel souhaité pour la prochaine rentrée scolaire, en dehors de l'affluence du début d'année, nous vous présentons la liste dès maintenant.

De plus, cela permettra à votre enfant d'être en ordre dès le premier jour et ainsi éviter une perte de temps.

Nous vous remercions pour votre précieuse collaboration.


Les professeurs de 1^{re} / 2^e

➤ Un plumier contenant :

- un stylo et des cartouches (encre bleue effaçable)
- un bic rouge effaçable
- un bic vert effaçable
- un bic bleu effaçable
- un bic orange effaçable
- un surligneur (un « fluo »)
- une gomme
- deux crayons ordinaires bien taillés



- Un taille-crayons muni d'une boîte
- Une boîte de crayons de couleur
- Une pochette de feutres à pointe fine, de diverses couleurs
- Une pochette de feutres à pointe épaisse, de diverses couleurs
- Une paire de ciseaux à bouts ronds
- Une latte graduée de 30 cm
- Un tube de colle de type Pritt, grand format
- Deux cahiers à 3 lignes (format A5)
- Une farde à rabats (farde facteur)
- Une ardoise « Velleda » (+/- 17 sur 24 cm) avec 3 marqueurs effaçables
- Une boîte de mouchoirs
- Un savon liquide pour se laver les mains
- Un cartable de bonne qualité qui protège le contenu et le dos de votre enfant. (pas de sac à dos ni de cartable à roulettes)



Pour la gymnastique :

- Un t-shirt blanc
- Un short bleu
- Des chaussettes blanches
- Des sandales de gymnastique



N'oubliez pas d'écrire le nom de votre enfant sur tout ce qui lui appartient.

Le matériel en bon état de 1^{re} année peut être réutilisé !

LISTE DE MATERIEL – 3^{ème} année : 2017-2018

- Un cartable
- Une trousse contenant :
 - un stylo ou roller à cartouches de bonne qualité, une réserve de cartouches d'encre effaçable bleue et un effaceur
 - un tipp-ex de type souris
 - un crayon ordinaire, un taille-crayon et une gomme
- 1 colle type Pritt
- 1 paire de ciseaux
- 2 fluos
- 1 bic à 4 couleurs
- 1 petite latte
- 1 marqueur VELLEDA
- 1 pochette de crayons (12)
- 1 pochette de marqueurs (12)
- 1 grande latte RIGIDE en plastique transparent (30 cm)
- 1 petite équerre de la marque ARISTO (pas une autre!)
- 1 petite ardoise VELLEDA
- 1 palette d'aquarelle + 2 pinceaux de qualité + gobelet
- 1 boîte de pastels gras
- 1 petit cahier de brouillon A5 (pas ATOMA, ni de papier recyclé)
- 1 dictionnaire Petit Larousse illustré MAJOR 9-12 ans
- 1 Bescherelle
- 5 fardes à glissières en plastique
- 1 paquet d'œillets



- 1 gros classeur français/mathématiques le plus large possible comprenant 12 intercalaires complétés avec les rubriques suivantes : Savoir écrire, Savoir Lire, Parler-Ecouter, Outils Grammaire, Outils Conjugaison, Outils Vocabulaire, Outils Analyse, Outils Orthographe, Nombres et opérations, Grandeurs, Solides et figures, Traitement des données.
- 1 grand classeur d'éveil à deux anneaux comprenant 3 intercalaires complétés avec les rubriques suivantes : histoire, géographie, sciences
- 1 farde à soufflets (accordéon) avec les différentes rubriques :
 - Savoir écrire, Savoir Lire, Parler-Ecouter, Grammaire, Conjugaison, Vocabulaire, Analyse, Orthographe, Nombres et opérations, Grandeurs, Solides et figures et Traitement des données, Géographie, Sciences, Histoire
- 1 porte-vues/lutin minimum 35 vues
- 1 paquet de feuilles A4 quadrillées à grands carreaux
- 1 paquet de feuilles lignées A4
- 3 boîtes de mouchoirs
- 2 rouleaux de papier essuie-tout
- 2 flacons de savon liquide pour les mains

Nous vous attendons en pleine forme à la rentrée. Merci pour votre collaboration !

Les professeurs de 3^{ème} année

LISTE DE MATERIEL – 4^{ème} année : 2017-2018

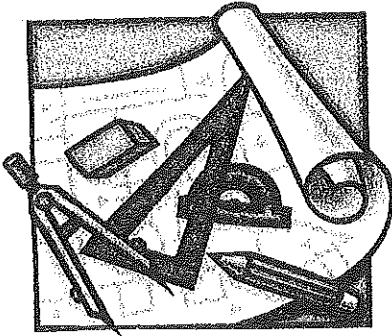
- 1 stylo ou roller à cartouches de bonne qualité,
- 1 réserve de cartouches d'encre effaçable bleue
- 1 effaceur
- 1 tipp-ex de type souris
- 1 porte-mines
- 1 taille-crayon
- 1 gomme
- 1 compas type Maped
- 1 colle type Pritt
- 1 paire de ciseaux
- 4 fluos différents
- 1 bic à 4 couleurs
- 1 petite latte
- 1 marqueur VELLEDA
- 1 pochette de crayons (12)
- 1 pochette de marqueurs (12)
- 1 grande latte RIGIDE en plastique transparent (30 cm)
- 1 petite équerre de la marque ARISTO (pas une autre!)
- 1 petite ardoise VELLEDA
- 1 petit cahier de brouillon A5 (pas ATOMA, ni de papier recyclé)
- 1 paquet d'œillets
- 1 porte-vues/lutin minimum 35 vues
- 1 paquet de feuilles A4 quadrillées à grands carreaux
- 1 paquet de feuilles lignées A4
- 2 boîtes de mouchoirs
- 1 rouleau de papier essuie-tout
- 1 gros classeur français/maths le plus large possible comprenant 14 intercalaires complétés avec les rubriques suivantes : Savoir écrire, Savoir Lire, Parler-Ecouter, Grammaire, Conjugaison, Vocabulaire, Analyse, Orthographe, Nombres et opérations, Traitement de données, Grandeurs, Solides et figures.
- 1 grand classeur d'éveil à deux anneaux comprenant 3 intercalaires complétés avec les rubriques suivantes : histoire, géographie, sciences
- 1 farde à soufflets (accordéon) avec les différentes rubriques :
• Savoir écrire, Savoir Lire, Parler-Ecouter, Grammaire, Conjugaison, Vocabulaire, Analyse, Orthographe, Nombres et opérations, Traitement de données, Grandeurs, Solides et figures, Géographie, Sciences, Histoire



Merci pour votre collaboration !

Nous vous attendons en pleine forme à la rentrée.

Les professeurs de 4^{ème} année



Paradis des Enfants

Etterbeek

Liste du matériel souhaité pour aborder la 5^{ème} année

- Petit matériel habituel en bon état : regarde ce qu'il faut remplacer, pas la peine de tout renouveler
- Latte non flexible, équerre **Aristo** rigide, compas de bonne qualité
- Un bon stylo avec des cartouches d'encre effaçable + un effaceur + une souris Tippex
- Calculatrice (4 opérations fondamentales)
- Gros dictionnaire récent : Petit Larousse Illustré
- Dictionnaire orthographique: Le grand Euréka De Boeck
- Une farde facteur (à soufflets/accordéon)
- 3 boîtes de mouchoirs
- Un cahier de travail de bonne qualité avec des feuilles non détachables
- 2 grands classeurs solides à 2 anneaux (8 cm) avec des intercalaires
- 1 grand classeur solide à 2 anneaux (4 cm) avec des intercalaires
- Un grand classeur à 2 anneaux (4 cm) pour le néerlandais avec 8 intercalaires
- Prévois aussi des étiquettes
- Un Bescherelle
- Indique ton nom, ta classe sur tous tes objets y compris sur tes classeurs (sur la tranche)

Liste des intercalaires

Français

Savoir écouter et parler	Ec/Pa
Savoir écrire	Ecr
Lecture	Lec
Grammaire	Gr
Analyse	An
Conjugaison	Conj
Orthographe	Orth

Mathématique

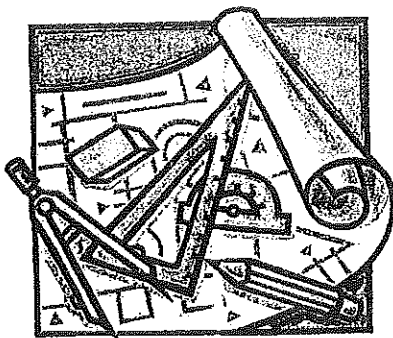
Calcul mental	CM
Calcul écrit	CE
Arithmétique	CA
Fractions	Fr
Savoir mesurer	Mes
Savoir structurer	
l'espace	Esp
Problèmes/	Prob
Traitement de données	

Autres branches

Histoire	Hist
Géographie	Géo
Sciences	Sc

Un conseil, n'attends pas le dernier jour pour faire tes achats.....
 Passe de bonnes vacances !!!!

Les titulaires des 5^{èmes} années



Paradis des Enfants

Etterbeek

Liste du matériel souhaité pour aborder la 6^{ième} année

- Petit matériel habituel en bon état : regarde ce qu'il faut remplacer, pas la peine de tout renouveler
- Latte non flexible, équerre **Aristo**, compas de bonne qualité
- Un bon stylo avec des cartouches d'encre effaçable + un effaceur+ une souris Tippex
- Calculatrice (4 opérations fondamentales)
- Gros dictionnaire récent : Petit Larousse Illustré ou Petit Robert
- Dictionnaire orthographique: Le grand Euréka De Boeck
- Une farde facteur (à soufflets/accordéon)
- Un cahier de travail de bonne qualité avec des feuilles non détachables(petit format 21X16)
- 2 grands classeurs solides à 2 anneaux (8 cm) avec des intercalaires
- 1 grand classeur solide à 2 anneaux (4 cm) avec des intercalaires
- Un grand classeur à 2 anneaux (4 cm) pour le Néerlandais avec 6 intercalaires
- Prévois aussi des étiquettes
- Un Bescherelle ou Larousse de conjugaison
- Indique ton nom, ta classe sur tous tes objets y compris sur tes classeurs

Liste des intercalaires

Français

Savoir écouter et parler	Ec/Pa
Savoir écrire	Ecr
Lecture	Lec
Grammaire	Gr
Analyse	An
Conjugaison	Conj
Orthographe	Orth
Vocabulaire	Voc

Mathématique

Calcul mental	CM
Calcul écrit	CE
Numération	Num
Fractions	Fr
Savoir mesurer	Mes
Savoir structurer l'espace	Esp
Problèmes/ Traitement de données	Prob

Autres branches

Histoire	Hist
Géographie	Géo
Sciences	Sc
Education artistique	Art

Un conseil, n'attends pas le dernier jour pour faire tes achats.....

Passe de bonnes vacances !!!!

Les titulaires